







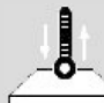


النوع/MODELE/MODEL :	SYDNEY DECOR SALLE DE BAIN	
الرمز/CODE/COE :	CM-0816-B01	
اللون/COULEUR/COLOR :	BLEU	
القياس/FORMAT/SIZE :	20X50	

الرمز Symbole Symbol	التسمية Désignation Designation	التسامح Tolérance Tolerance	CORSO CERAM	
	أبعاد و نوعية الاستواء Dimensions et qualité de la surface	الأبعاد Dimensions Simensions	± 0.5 %	
		الاستقامة Rectitudes Strainghtness	± 0.5 %	
	Dimensions and surface quality	الزوايا Angularités Angularity	± 0.6 %	
		التفاوق في الاستواء Planéité Flatness	± 0.5 %	
	الفواق في السماكة Epaisseur Thickness	± 5%	مطابق Conforme Conforme	
	امتصاص الماء Absorption d'eau Water absorption	E(b) ≤ 0.5 %		
	معامل الكسر بالانحناء Resistance a la flexion Bending strength	Min individuel ≥ 27N/mm ² Minimum ≥ 30N/mm ² Force de rupture ≥ 1100N		مطابق Conforme Conforme
	مقاومة الاحتكاك Resistance a l'abrasion Abrasion resistance	درجة بيوي=1-5 Consigner la classe d'absorbion du cycle subis avant défaillance		P-E-I=3 750TR
	مقاومة الاحماض والقلويات Resistance aux acides et alkalis acids and alkalis Resistance	مقاوم Résistant Résistant	مقاوم Résistant Résistant	
	مقاومة البقع Resistance aux taches stains Resistance	الحد الأدنى صنف 3 Minimum classe 3	مطابق Conforme Conforme	
	مقاومة التصادم الحراري Resistance aux choque thermiques Therminal shock resistance	مقاوم Résistant Résistant	مقاوم Résistant Résistant	

N.B.: ces valeurs ne sont valables que pour le premier choix